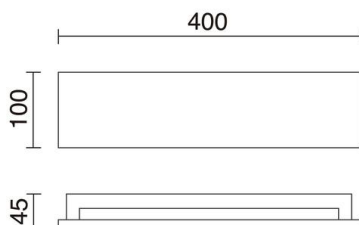


# STONE 965C-L3112A-NW Aplique STONE IP65 LED SMD 2x5W 475lm CRI80 3000K 120°, 120° up-down Concrete blanco

La familia STONE de Cristher Lighting, fabricada en hormigón y acabados antracita, blanco, rojo y natural, proporciona una gran variedad de soluciones de iluminación decorativa y funcional. Está compuesta por apliques, adosados de techo y balizas, todos ellos con protección IP65 y conector IP incluido para facilitar un correcto montaje.



## DATOS GENERALES

Categoría	Superficie
Familia	Stone
Acabado	[NW] Concrete blanco
Ubicación	Exterior
Instalación	Pared
Material del cuerpo	Hormigón
Material del difusor	Policarbonato opalizado
Clase ETIM	EC0028g2
EAN	8433264113346

## FUENTES Y HACES DE LUZ

Fuentes	LED SMD 2x 5W 2x 475lm 3000K CRI80
Flujo total	640 lm
Eficiencia energética	F (3000K)
Haces	120° - Simétrica directa 120° - Simétrica indirecta

## DATOS TÉCNICOS

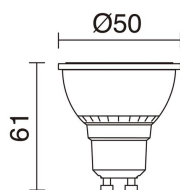
Dimensiones	Longitud x Anchura x Altura (mm): 400 x 45 x 100
IP	IP65
IK	08
Clase eléctrica	Clase I
Frecuencia	50/60 Hz
Voltaje de entrada	110-240V AC V
Potencia total	11 W
Corriente de salida	300 mA
Equipo auxiliar	Driver integrado
Marca del equipo auxiliar	Niubao
Rango de temperatura de funcionamiento	-20 - 40 °C
Horas de vida	50.000 h
LED de duración L	70
LED de duración B	50
Peso	1,1 Kg
Salidas de cable	1
Categoría ECORAE I	CAT-A
ECORAE I	0,5
Anclaje incluido	Sí

## NOTAS

- Conector IP incluido
- Opción de convertir en monoemisión (según instrucciones)

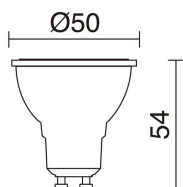
# STONE 965C-L3112A-NW Aplique STONE IP65 LED SMD 2x5W 475lm CRI80 3000K 120°,120° up-down Concrete blanco

## ACCESORIOS RECOMENDADOS



**578A-L2105A-02**  
Lámpara LED PRO GU10 LED Bulb  
4.50W 300lm CRI80 4000K 38°  
Blanco

Voltaje de entrada	110-240V AC
Frecuencia	50/60
Potencia (W)	4.5
IP	IP20
Clase eléctrica	Clase I



**578A-L2104A-02**  
Lámpara LED PRO GU10 3,50W  
36° Blanco

Voltaje de entrada	110-240V AC
Frecuencia	50/60
IP	IP20
Clase eléctrica	Clase I

# STONE

965C-L3112A-NW Aplique STONE IP65 LED SMD 2x5W 475lm CRI80 3000K 120°,120° up-down Concrete blanco

**IMÁGENES COMPLEMENTARIAS**



**PRODUCTOS DE LA MISMA FAMILIA**



Stone H510



Stone Round Ceiling



Stone Wall Round



Stone Wall Square